



Apdrošinātāju skaits

6

Apdrošināšanas
sabiedrības

Dzīvības: ●●

Nedzīvības: ●●●●

11

Ārvalstu
apdrošināšanas
sabiedrību filiāles

Dzīvības: ●●●●

Nedzīvības: ●●●●●●



Ieguldījumu portfelis (sabiedrības)

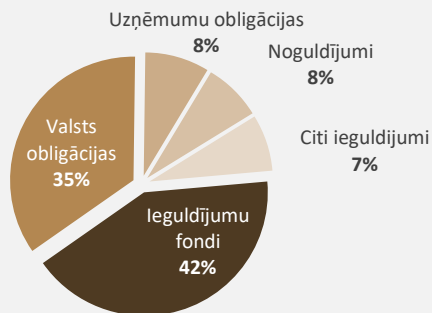
Ieguldījumu apmērs

€1.3 miljardi

Salīdzinot ar 2022. g. 2. cet.

2.82% ↑

Ieguldījumu
izmaiņas



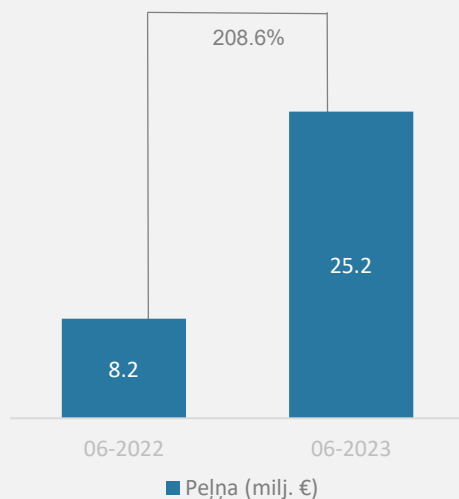
Peļņa / zaudējumi un maksātspēja (sabiedrības)

Peļņa

€25 miljoni

Maksātspējas
rādītājs* **173%**

Aktīvu atdeves
rādītājs (ROA) **3.5%**



Parakstītās prēmijas (sabiedrības un filiāles)

Parakstītās bruto prēmijas kopā

€563 miljoni

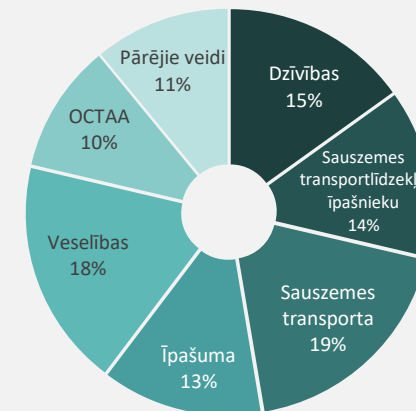
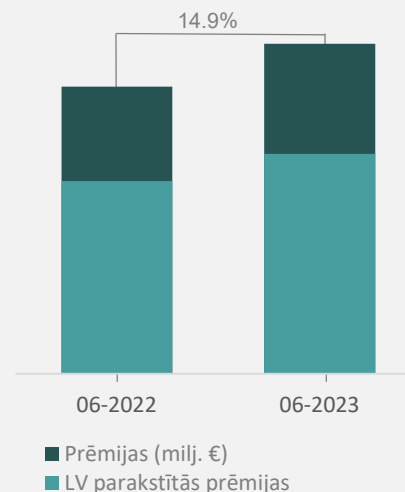
LV parakstītās bruto prēmijas

€375 miljoni

Salīdzinot ar 2022. g. 2. cet.

14.2% ↑

LV prēmiju apjoms



Izmaksātās atlīdzības (sabiedrības un filiāles)

Izmaksātās atlīdzības kopā

€343 miljoni

LV izmaksātās atlīdzības

€225 miljoni

Salīdzinot ar 2022. g. 2. cet.

2.7% ↑

LV atlīdzību apjoms

