

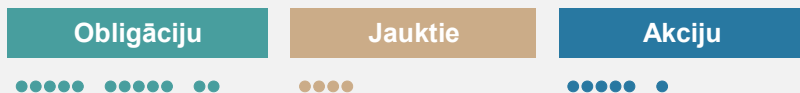
## IEGULDĪJUMU FONDI

### Fondu un fondu pārvaldnieku skaits

**10** ieguldījumu pārvaldes sabiedrības\*

**22** ieguldījumu fondi

(+1)\*\*




## ALTERNATĪVO IEGULDĪJUMU FONDI

**31** Alternatīvo ieguldījumu fondu pārvaldnieki\*

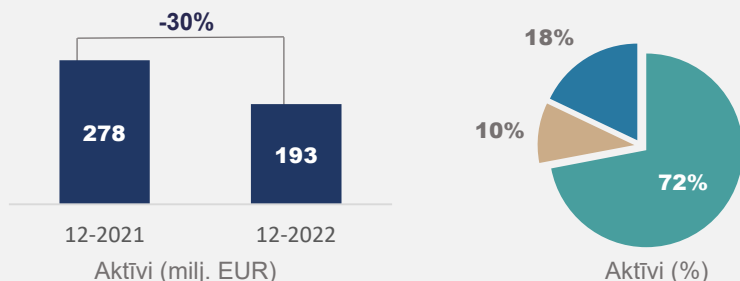
**34** Alternatīvo ieguldījumu fondi\*\*\*

(+6)\*\*

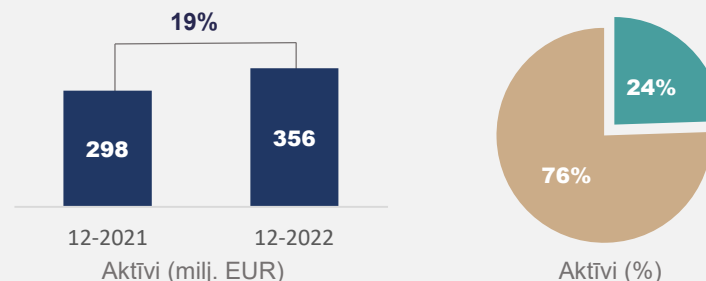


### Fondu aktīvi

Aktīvi  
**€ 193**  
milj.



Aktīvi  
**€ 356**  
milj.



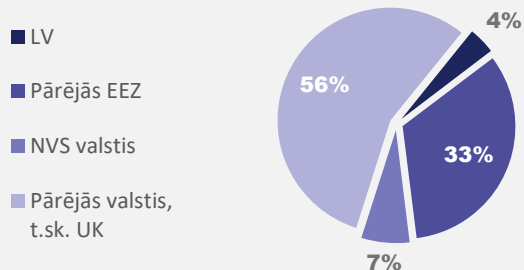
### Fondu ieguldījumi, to struktūra un inesīgums

Ieguldījumi  
**€ 143**  
milj.

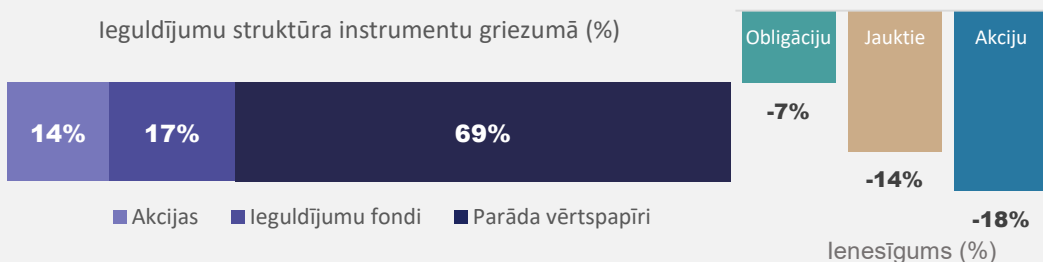
Salīdzinot ar 2021.g.

**-36%** ↓  
Ieguldījumi

Ieguldījumu ģeogrāfiskais dalījums pēc emitenta izcelsmes valsts (%)



Ieguldījumu struktūra instrumentu griezumā (%)

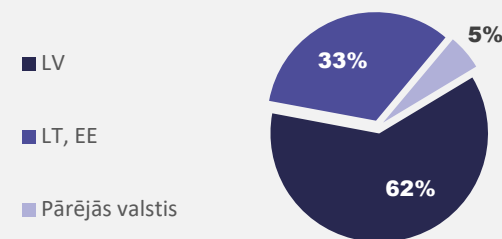


Ieguldījumi  
**€ 323**  
milj.

Salīdzinot ar 2021.g.

**19%** ↑  
Ieguldījumi

Ieguldījumu ģeogrāfiskais dalījums pēc emitenta izcelsmes valsts (%)



Ieguldījumu struktūra instrumentu griezumā (%)

