



Apdrošinātāju skaits

6

Apdrošināšanas
sabiedrības

Dzīvības: ●●

Nedzīvības: ●●●●

11

Ārvalstu
apdrošināšanas
sabiedrību filiāles

Dzīvības: ●●●●

Nedzīvības: ●●●●●●



Ieguldījumu portfelis (sabiedrības)

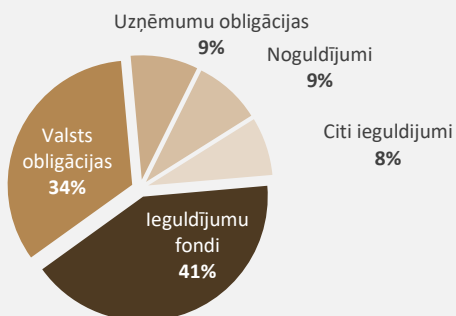
Ieguldījumu apmērs

€1.3 miljardi

Salīdzinot ar 2021.g.

-8.09% ↓

Ieguldījumu
izmaiņas



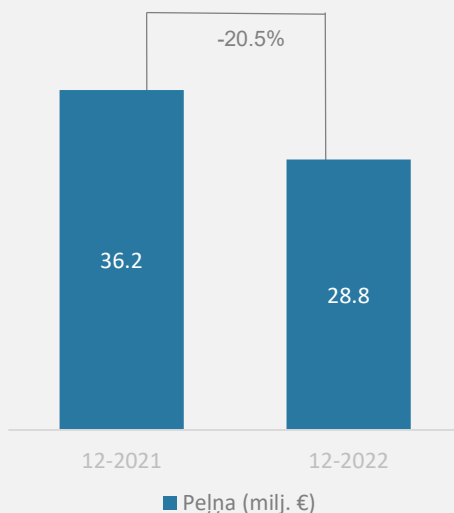
Peļņa / zaudējumi un maksātspēja (sabiedrības)

Peļņa

€29 miljoni

Maksātspējas
rādītājs* **172%**

Aktīvu atdeves
rādītājs (ROA) **2.0%**



Parakstītās prēmijas (sabiedrības un filiāles)

Parakstītās bruto prēmijas kopā

€999 miljoni

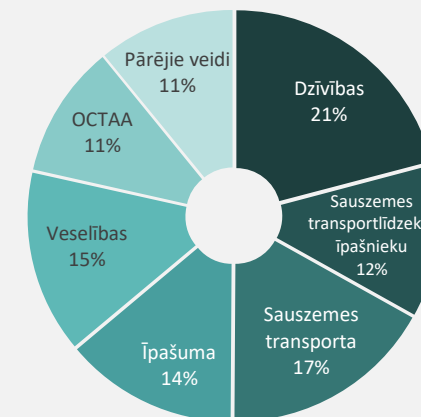
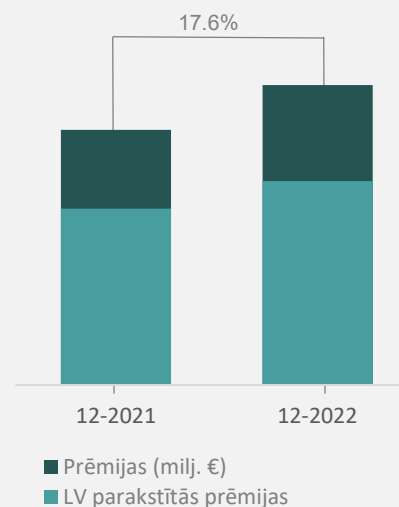
LV parakstītās bruto prēmijas

€679 miljoni

Salīdzinot ar 2021.g.

15.7% ↑

LV prēmiju apjoms



Izmaksātās atlīdzības (sabiedrības un filiāles)

Izmaksātās atlīdzības kopā

€643 miljoni

LV izmaksātās atlīdzības

€432 miljoni

Salīdzinot ar 2021.g.

22.2% ↑

LV atlīdzību apjoms

