



### Banku skaits un kopējie aktīvi

**13**

bankas

**3**

ES banku filiāles

**€ 23.3**

miljardi jeb

**~74%**

no Latvijas IKP



### Kreditportfelis

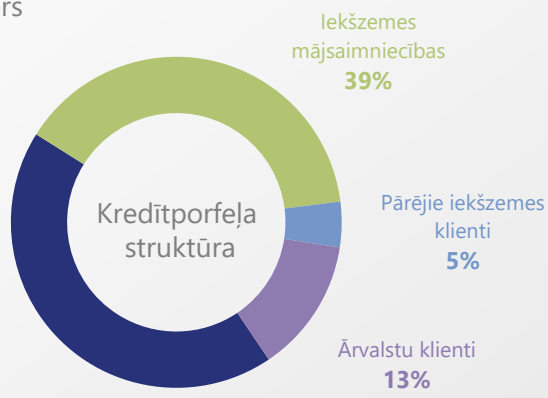
Kopējais kredītportfeļa apmērs

**€ 13.3** miljardi

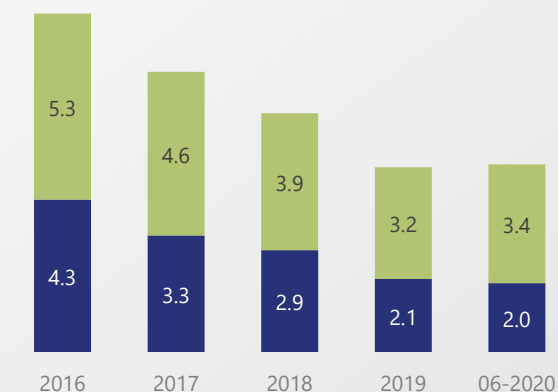
Salīdzinot ar 2019.gada beigām:

↑ +0.7% (aktīvās bankas)

↓ -2.2%



Ienākumus nenesošo kredītu īpatsvars\*, %



■ Virs 90 dienām kavētie ■ Šaubīgie kredīti (unlikely to pay)



### MORATORIJS:

- 11 554 kredītiem
- 1168 milj. eiro - kopējā kredītu summa
- 8.9% no kopējās kredītu summas



### Regulējošo prasību izpilde

Pirmā līmeņa kapitāla rādītājs

**23.3 %**

**14.6 %**

Likviditātes seguma rādītājs

**355.1 %**

**148.9 %**

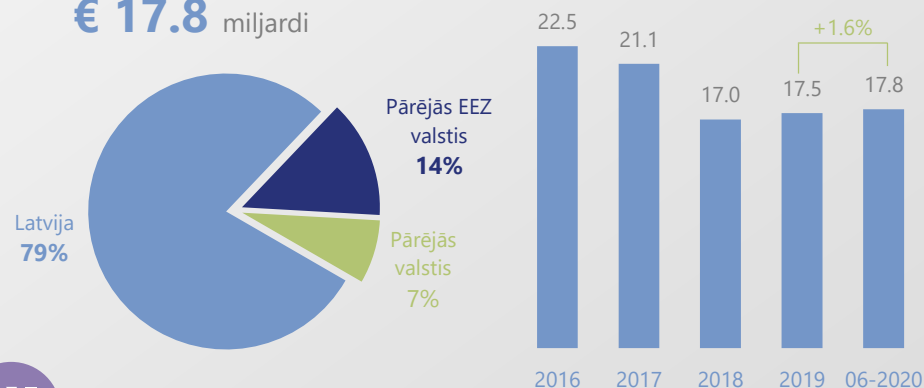


### Noguldījumi

Kopējais noguldījumu apmērs

**€ 17.8** miljardi

Noguldījumi, miljardi €



### Peļņa un peļnītspēja

Banku sektora peļņa\*

**€ 40** miljoni

Peļņa, miljoni €

Kapitāla atdeves rādītājs (ROE)

**3.2 %**

**1.3 %**

Izdevumu attiecība pret ienākumiem (CIR)

**72.5 %**

**71.7 %**

